

Paro Registrado.

Mayo 2024

FICHA TERRITORIAL: Comarca Cuencas Mineras

Unidad: nº personas

Fuente: Instituto Aragonés de Empleo

Por grupo de edad y sexo

	Total	Hombres	Mujeres
16-19	14	12	2
20-24	25	17	8
25-29	19	10	9
30-34	26	5	21
35-39	26	10	16
40-44	18	6	12
45-49	27	8	19
50-54	26	12	14
55-59	39	16	23
60-64	51	23	28
Total	271	119	152

Por sector de actividad económica y sexo

CNAE-2009	Total	Hombres	Mujeres
Agricultura, ganadería y pesca	13	9	4
Industria y energía	39	26	13
Construcción	15	14	1
Servicios	180	62	118
Sin empleo anterior	24	8	16
Total	271	119	152

Por sección de actividad económica y sexo

CNAE-2009	Total	Hombres	Mujeres
Agricultura, ganadería, silvicultura y pesca	13	9	4
Industria manufacturera	36	23	13
Suministro de agua, actividades de saneamiento, gestión de residuos y descontaminación	3	3	0
Construcción	15	14	1
Comercio al por mayor y al por menor; reparación de vehículos de motor y motocicletas	26	10	16
Transporte y almacenamiento	3	3	0
Hostelería	28	3	25
Actividades inmobiliarias	1	0	1
Actividades profesionales, científicas y técnicas	4	1	3
Actividades administrativas y servicios auxiliares	31	11	20
Administración Pública y defensa; Seguridad Social obligatoria	54	27	27
Educación	4	1	3
Actividades sanitarias y de servicios sociales	15	2	13
Actividades artísticas, recreativas y de entretenimiento	4	3	1
Otros servicios	8	1	7
Actividades de los hogares como empleadores de personal doméstico; actividades de los hogares como productores de bienes y servicios para uso propio	2	0	2
Sin clasificar	24	8	16
Total	271	119	152

La actividad económica indica aquella en la que el parado realizó su último trabajo, según la Clasificación Nacional de Actividades Económicas de 2009 (CNAE-2009)

Paro Registrado.

Mayo 2024

FICHA TERRITORIAL: Comarca Cuencas Mineras

Unidad: nº personas
Fuente: Instituto Aragonés de Empleo

Por nivel de formación y sexo

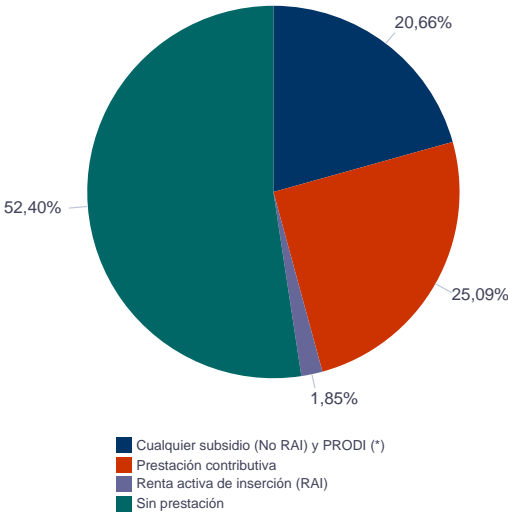
		Total	Hombres	Mujeres
Educación primaria	Educación Primaria o inferior	51	20	31
		51	20	31
Primera etapa de educación secundaria	Primera etapa de educación secundaria	157	75	82
		157	75	82
Segunda etapa de educación secundaria	Bachillerato	14	9	5
	Enseñanza media de formación profesional	28	11	17
		42	20	22
Enseñanza superior	Enseñanza superior de formación profesional	14	4	10
	Enseñanza superior universitaria	7	0	7
		21	4	17
Total		271	119	152

NOTA: La tabla de nivel de formación se basa en la Clasificación Nacional de Educación 2000 (INE). Se ha seleccionado el nivel educativo más alto adquirido por el demandante parado.

Por tipo de prestación y sexo

	Total	Hombres	Mujeres
Sin prestación	142	64	78
Prestación contributiva	68	36	32
Cualquier subsidio (No RAI) y PRODI (*)	56	16	40
Renta activa de inserción (RAI)	5	3	2
Total	271	119	152

(*) PRODI= Programa temporal de protección por desempleo e inserción, RAI = Renta activa de inserción.



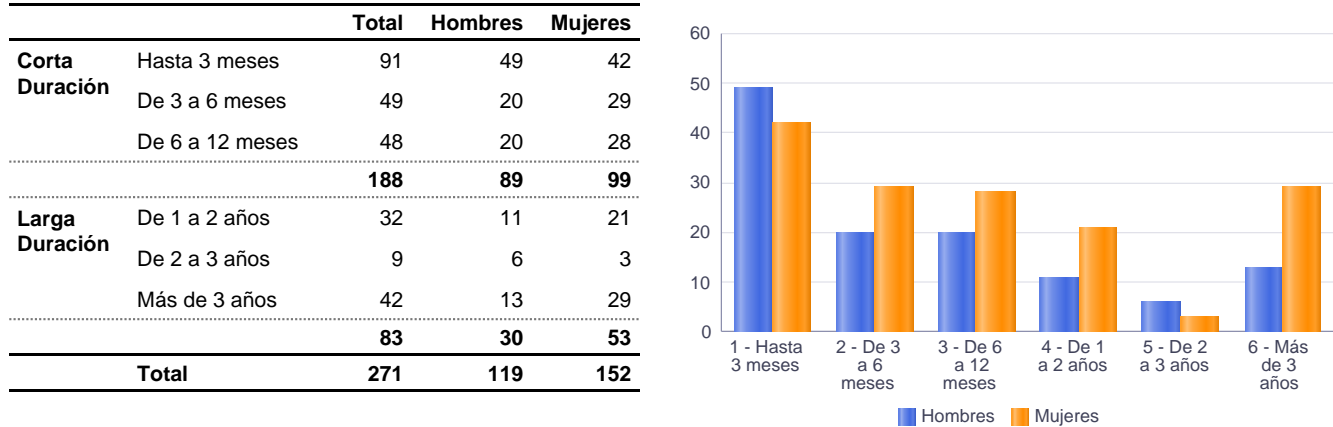
Paro Registrado.

Mayo 2024

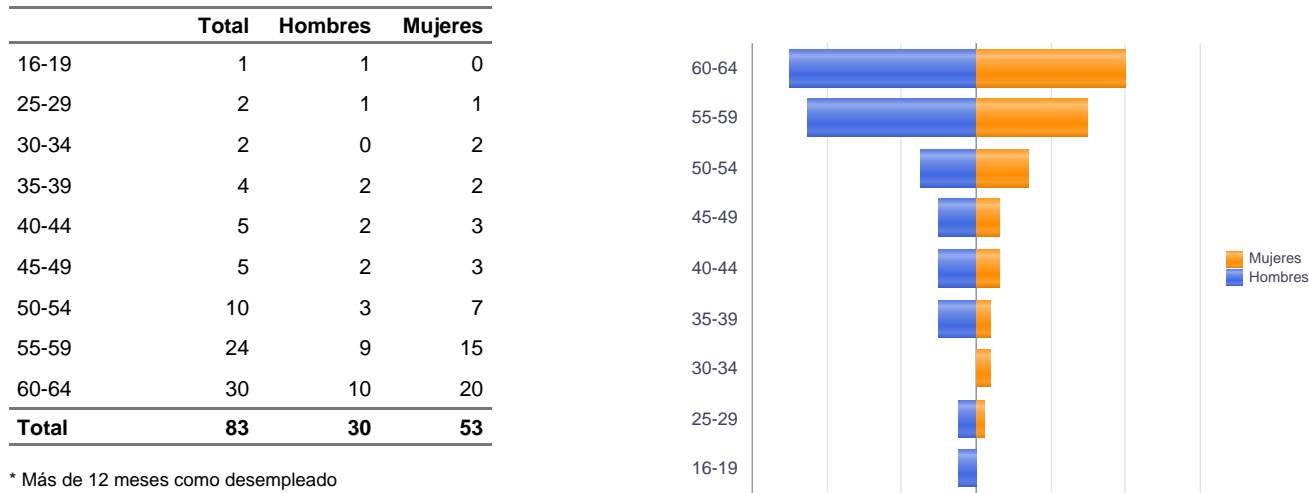
FICHA TERRITORIAL: Comarca Cuencas Mineras

Unidad: nº personas
Fuente: Instituto Aragonés de Empleo

Por tiempo en situación laboral como desempleado y sexo



Parados de larga duración* por grupo de edad y sexo



* Más de 12 meses como desempleado

Paro Registrado.

Mayo 2024

FICHA TERRITORIAL: Comarca Cuencas Mineras

Unidad: nº personas
Fuente: Instituto Aragonés de Empleo

Por sector de actividad económica, nacionalidad y sexo

	Españoles			Extranjeros comunitarios (UE-27)			Extranjeros no comunitarios		
	Total	Hombres	Mujeres	Total	Hombres	Mujeres	Total	Hombres	Mujeres
Agricultura, ganadería y pesca	10	7	3	0	0	0	3	2	1
Construcción	10	10	0	1	1	0	4	3	1
Industria y energía	31	22	9	3	1	2	5	3	2
Servicios	160	54	106	6	5	1	14	3	11
Sin empleo anterior	12	7	5	0	0	0	12	1	11
Total	223	100	123	10	7	3	38	12	26

Ranking de ocupaciones más solicitadas por los demandantes parados, por sexo

Cod. Ocupación	Ocupación	Total	Hombres	Mujeres
92101050	Personal de limpieza o limpiadores en general	127	28	99
95121019	Peones de horticultura, jardinería	90	59	31
52201079	Dependientes de comercio, en general	73	8	65
97001056	Peones de la industria de la alimentación, bebidas y tabaco	71	32	39
96021013	Peones de la construcción de edificios	57	52	5
97001104	Peones de la industria manufacturera, en general	47	31	16
92101027	Camareros de pisos (hostelería)	45	0	45
97001113	Peones de la industria metalúrgica y fabricación de productos metálicos	33	27	6
91001018	Empleados de hogar	30	0	30
51101026	Cocineros, en general	28	2	26
94431016	Barrenderos	26	17	9
43091029	Empleados administrativos, en general	26	6	20
51201049	Camareros, en general	23	9	14
95431028	Peones forestales	22	19	3
94311020	Ordenanzas	20	3	17
71211015	Albañiles	20	20	0
96011029	Peones de obras publicas, en general	19	18	1
83331015	Conductores-operadores de carretillas elevadoras, en general	16	12	4
58331022	Conserjes, en general	16	10	6
84121035	Conductores de furgonetas, hasta 3,5 t.	13	12	1

NOTA: Cada demandante puede solicitar hasta 6 ocupaciones.